


第1章 数字は操作されている

(1) 不自然な分布図







※株価収益率、PERは株価÷一株当たり利益。株価が一株当たり利益の何倍かを示す。利益に対して株価が割高か割安かを判断する指標。

PER

3000億円÷50億円
= 60倍

益利回り

1.67%
(1÷60=0.0167)


株価の
評価が
高すぎるん
だよな

利益が
少ないのに


この企業の
時価総額は
3000億円
だったから
投資家には
「高すぎる」と
思われてしまった

高い

高いよ



用語解説



キャッシュフロー
企業の「自己資金収支」のこと。実際のお金の出入りを示す。企業の税引き後決算期利益から配当金と役員賞与を引き、減価償却を足したもの。自己資金が大きいほど、設備投資などのときに外部資金に依存する割合が小さくなるため、企業財務の健全性を計る目安となる。

確かに
世界を
相手に
するなら
体力が
いるな

少しでも利益を減らし
税金を抑えることで
キャッシュフローを
確保したかったんだ



だから
あらゆる手を
使って
利益を
圧縮したんだ

実際にはどういう
ことなんですか？

結果として
純利益は
50億円に
なった

例えばある企業では
200億円の儲けが
あったけれど
そのまま税金を
取られるのはいやだった



益利回り

6.7%
(1÷15=0.067)

PER


3000億円÷200億円
= 15倍

でも
本当の利益は
200億円
つまり
PERは15倍
だったんだ


グローバルな
競争力が
十分あるなら
PER15倍は
安いかも
しれないよ

えー
そうなの

えー







第2章 決算書の基本

(1) IR資料との違い

